

КАК ПОДАТЬ ЗАЯВЛЕНИЕ В 1 КЛАСС



**На странице авторизации введите
логин и пароль от личного кабинета
госуслуг**

госуслуги

Русский

Телефон / Эл. почта / СНИЛС

Пароль

[Восстановить](#)

Войти

[Не удаётся войти](#)

Вход другим способом. [Подробнее](#)

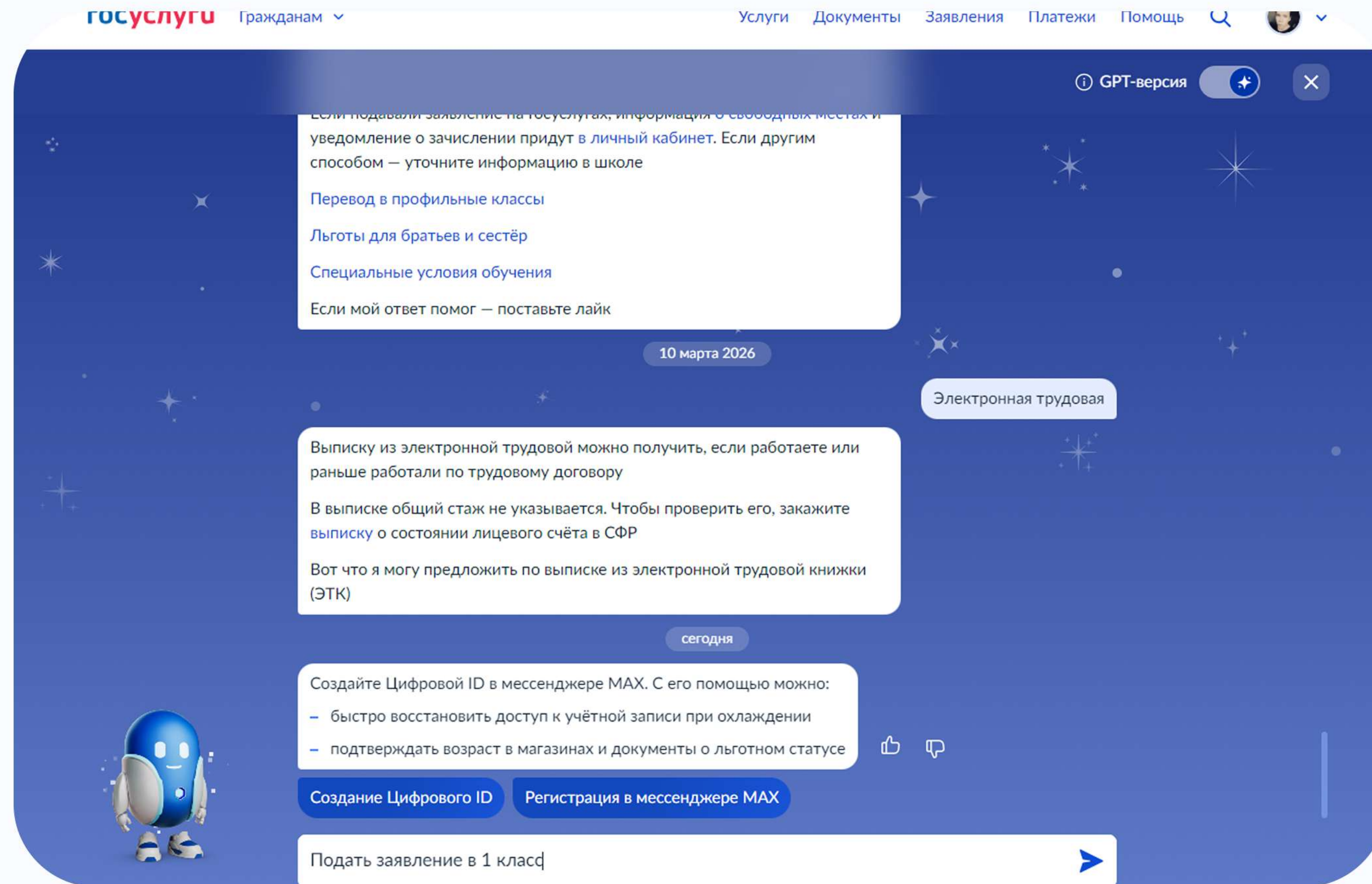
[QR-код](#)

[Электронная подпись](#)

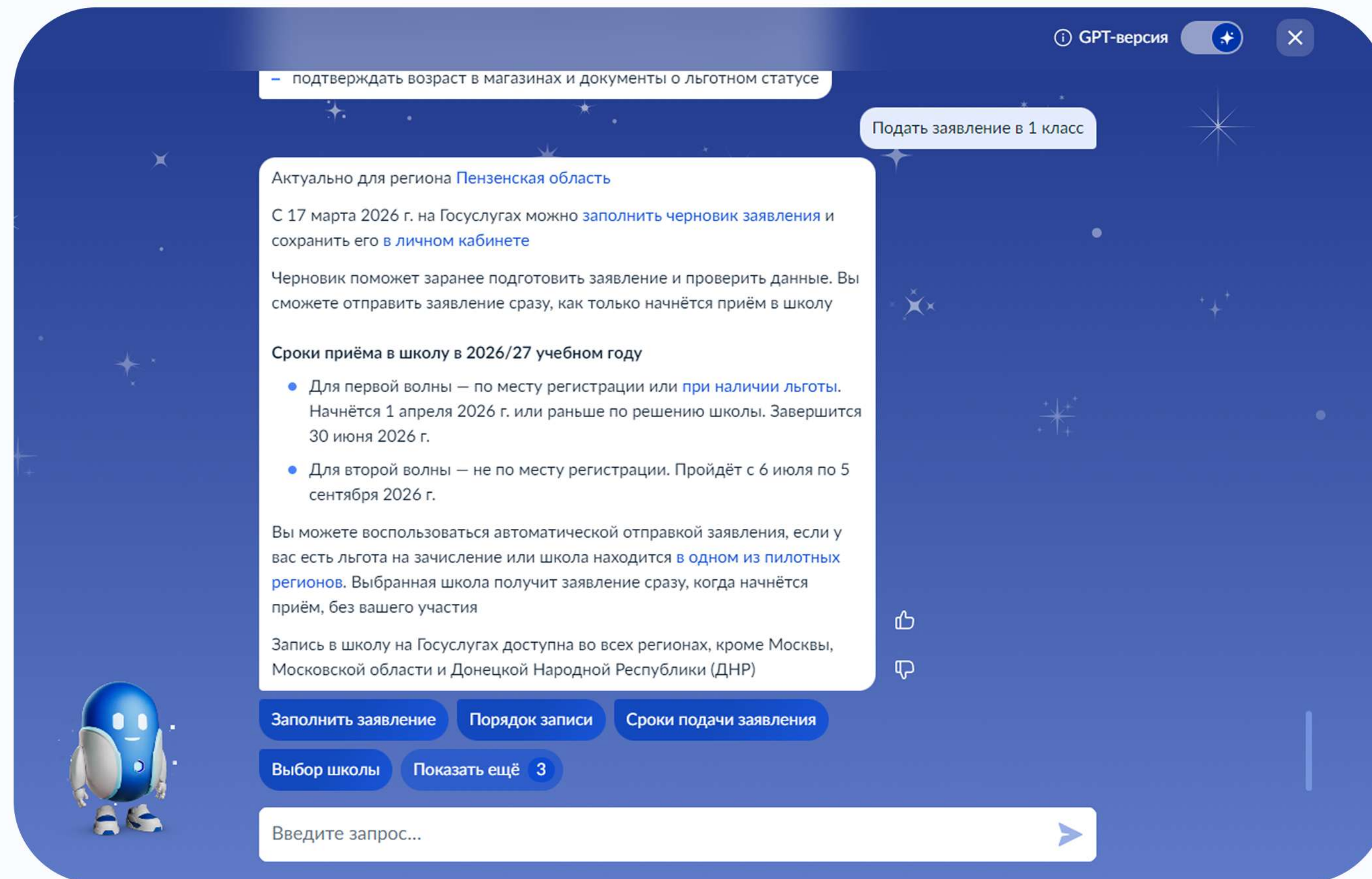
Куда ещё можно войти с паролем от Госуслуг?

У робота помощника Макс, спросите следующее:

Подать заявление в 1 класс



В результатах ответа кликните по кнопке “Заполнить заявление”



— подтвердить возраст в магазинах и документы о льготном статусе

Подать заявление в 1 класс

Актуально для региона [Пензенская область](#)

С 17 марта 2026 г. на Госуслугах можно [заполнить черновик заявления](#) и сохранить его в [личном кабинете](#)

Черновик поможет заранее подготовить заявление и проверить данные. Вы сможете отправить заявление сразу, как только начнётся приём в школу

Сроки приёма в школу в 2026/27 учебном году

- Для первой волны — по месту регистрации или [при наличии льготы](#). Начнётся 1 апреля 2026 г. или раньше по решению школы. Завершится 30 июня 2026 г.
- Для второй волны — не по месту регистрации. Пройдёт с 6 июля по 5 сентября 2026 г.

Вы можете воспользоваться автоматической отправкой заявления, если у вас есть льгота на зачисление или школа находится [в одном из пилотных регионов](#). Выбранная школа получит заявление сразу, когда начнётся приём, без вашего участия


Запись в школу на Госуслугах доступна во всех регионах, кроме Москвы, Московской области и Донецкой Народной Республики (ДНР)

[Заполнить заявление](#) [Порядок записи](#) [Сроки подачи заявления](#)

[Выбор школы](#) [Показать ещё 3](#)

Введите запрос... ➔

ГPT-версия



На странице подбора школы, кликните по школе адреса вашей регистрации, или осуществите поиск по школам региона.

госуслуги
Подбор школ

Избранное

Поиск школ по адресу или названию Фильтры

По адресу регистрации

обл. Пензенская, р-н. Городищенский, г. Городище, ул. Удачная, д. 8, кв. 1

Эти школы закреплены за вашим домом. Проверьте, что указан адрес, по которому зарегистрирован ваш ребёнок.

МБОУ НОШ г. Городище

442310, Пензенская область, Городищенский район, город Городище, улица Александра Матросова, 64

Есть места Психолог Пролётка Кружки и секции Одна смена

свободных мест **25**

[Посмотреть все](#)

В регионе

Чтобы увидеть школы в других регионах, нажмите «Посмотреть все» и укажите нужный регион

МБОУ СОШ с. Вертуновка

442950, Пензенская область, Бековский район, село Вертуновка, Школьная улица, 1а

МБОУ СОШ № 66 г. Пензы, корпус 5

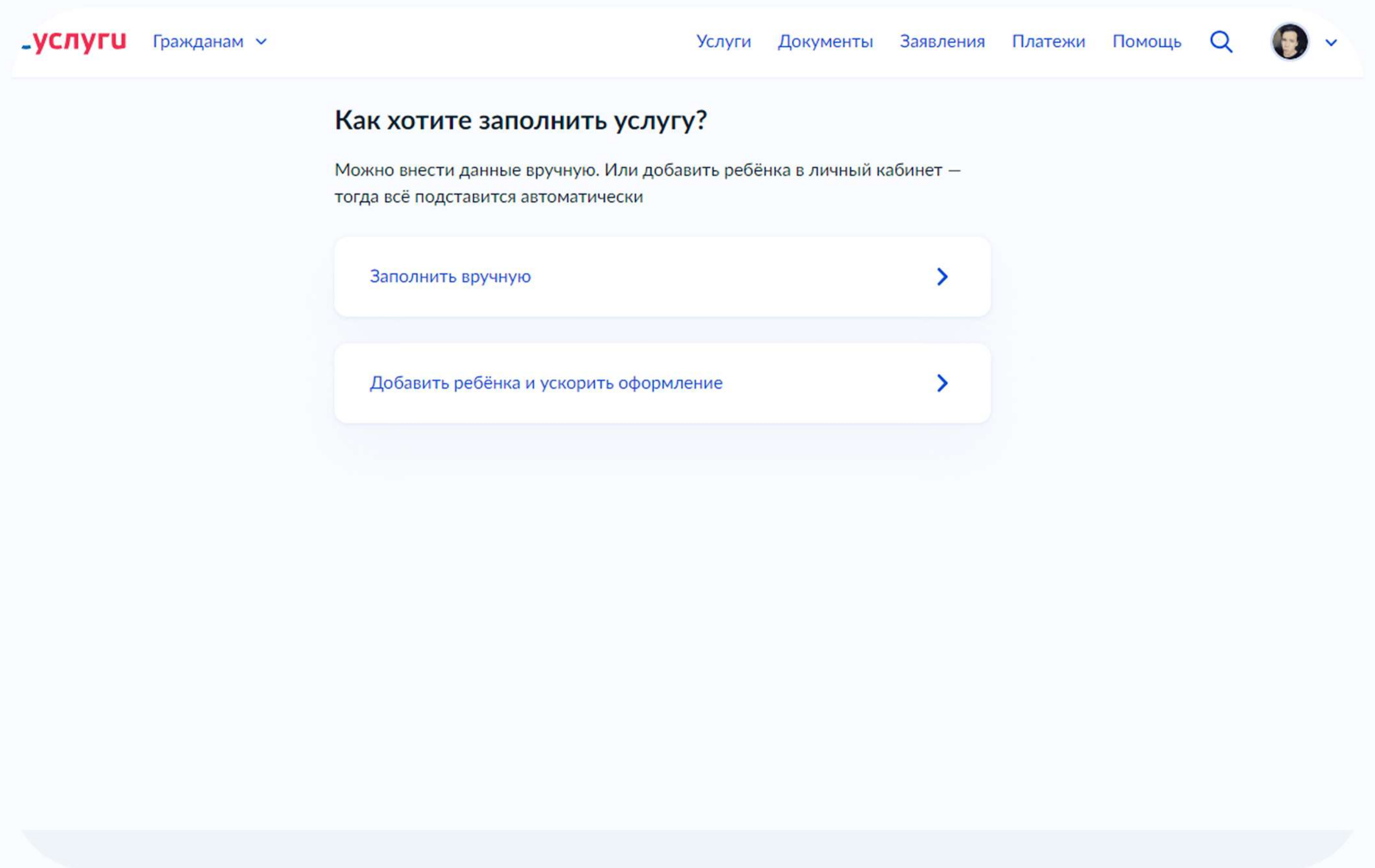
440032, Пензенская область, город Пенза, улица Ушакова, 15

На странице описания выбранной вами образовательной организации, кликните по кнопке “Подать заявление”.

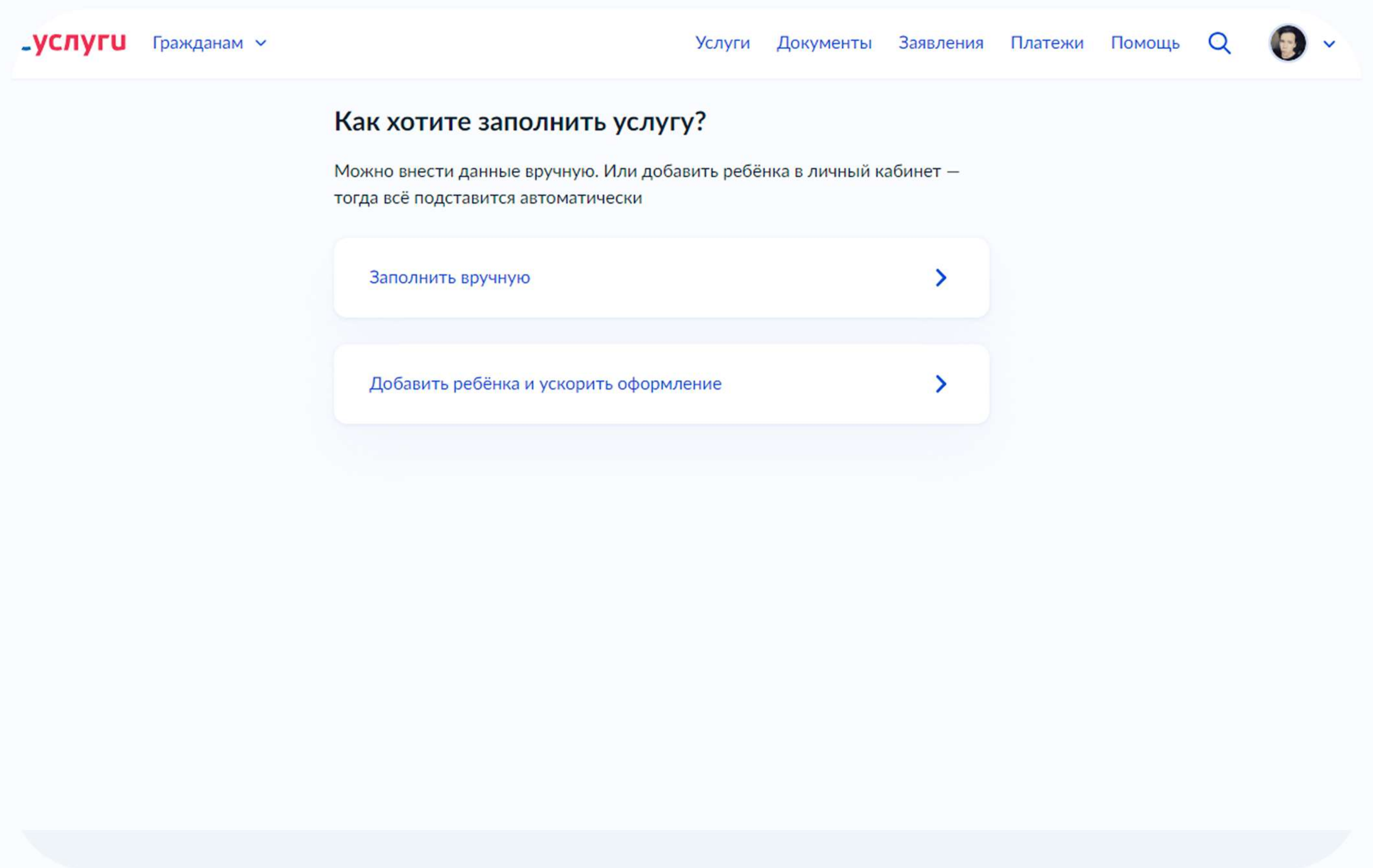
Кнопка подачи заявления расположена справа от информации об организации.

The screenshot shows the 'JSуслуги' website interface for school selection. At the top, there is a header with the logo 'JSуслуги' and the text 'Подбор школ'. On the right side of the header, there is a heart icon labeled 'Избранное' and a user profile picture. Below the header, there is a navigation bar with a back arrow and the text '< Назад' and a heart icon. The main content area features a card for 'МБОУ НОШ г. Городище' with the address '442310, Пензенская область, Городищенский район, город Городище, улица Александра Матросова, 64'. Below the address, there are several tags: 'Есть места', 'Психолог', 'Продлёнка', 'Кружки и секции', and 'Одна смена'. To the right of the card, it says 'свободных мест 25'. To the right of the card, there are two blue buttons: 'Добавьте ребёнка' (with the subtext 'Чтобы записать его в школу') and 'Подайте заявление в эту школу' (with the subtext 'Вы сможете указать данные ребёнка при подаче заявления'). Below these buttons is a white button with the text 'Подать заявление'. Below the card, there is a section titled 'Описание' with the following text: 'Муниципальное бюджетное общеобразовательное учреждение начальная общеобразовательная школа г. Городище', 'Тип школы: Общеобразовательная школа', 'График посещения: Одна смена, нет занятий по субботам', 'Языки, на которых ведётся обучение: Русский и английский языки', and 'Оснащение и условия: -'.

На странице выбора варианта подачи заявления, выберите один из удобных для вас способов.



После выбора варианта заполнения заявления заполните само заявление следуя каждому из предложенных вами шагов.



Если вы заполнили заявление правильно, то система Госуслуг перенаправит вас в реестр всех поданных вами заявлений. В данном реестре найдите последнее свое заявление с госуслуг и откройте его, для отслеживания статуса.

Запись в первый класс

[Действия](#) 

№ 7141082209



Заявление отправлено в ведомство

Сегодня в 16:21

Заявление передано:

Школа: МБОУ НОШ г. Городище 442310, Пензенская область, Городищенский район, город Городище, улица Александра Матросова, 64

Что дальше

1. Если придёт приглашение в личный кабинет, посетите выбранную школу с оригиналами документов. Уточните заранее график приёма
2. После проверки документов, при наличии свободных мест, вы получите уведомление о зачислении ребёнка в школу
3. В сентябре ребёнок сможет приступить к занятиям

ФИО ребёнка

Иван Тестович Иванов

Телефон школы

8(84158)31014

[Показать историю](#)

На странице поданных заявлений,
кликните по поданному вашему
заявлению чтобы открыть его






jsуслуги Гражданам


Услуги Документы Заявления Платежи Помощь

Заявления

Архив

Поиск

	№ 7141082209 Сегодня в 16:21	Запись в первый класс Заявление отправлено в ведомство
	№ 7140142207 Сегодня в 14:28	Запись в первый класс Заявление отменено
	№ 7138572640 Сегодня в 11:58	Запись в первый класс Заявление отменено
	№ 7003320010 10.03.26 в 17:15	Выписка о состоянии индивидуального лицевого счёта Услуга оказана
	№ 6581853356 15.12.25 в 17:58	Компенсация расходов или освобождение от платы за детский сад ребёнка... Отказано в предоставлении услуги
	№ 6581573984	Компенсация расходов или освобождение от платы за детский сад ребёнка...



Не удалось загрузить черновики
Попробуйте обновить страницу
или зайдите позже

В открывшемся перед вами заявлении, вам отобразится кнопка “Заполнить”

The screenshot shows a web application interface. At the top, there is a navigation bar with the logo "yugi" and "Гражданам" with a dropdown arrow. To the right of the navigation bar are links for "Услуги", "Документы", "Заявления", "Платежи", and "Помощь", along with a search icon and a user profile icon. Below the navigation bar, there is a main content area. On the left, there is a card with the title "сь в первый класс" and the number "1082209". Below this, there is a section titled "Ожидание дополнительной информации" with the text "ребёнка Гестович Иванов" and "он школы 58)31014". To the right of this section, there is a timestamp "Сегодня в 16:26". At the bottom of the card, there is a link "ать историю". On the right side of the card, there is a "Действия" menu with a three-dot icon. To the right of the card, there is a separate box with the text "Заполните дополнительные поля заявления и отправьте его в ведомство, чтобы получить услугу" and a blue button labeled "Заполнить".

На странице добавления документов, добавьте скан-документы запрашиваемые образовательной организацией.

Загрузите документы

Подтверждающие документы

Загрузите документы, запрошенные школой

Комментарий школы: Паспорт, Свидетельство о рождении, СНИЛС необходимо дозагрузить или принести в школу до 02.04.2025

Проверьте качество фото или скана

Убедитесь, что страницы хорошо видны, данные не прикрыты пальцами и не обрезаны. Это важно, чтобы заявление приняли

[Требования к снимкам](#)

Перетащите файлы или выберите на компьютере

 [Выбрать файл](#)

Отправить